

NORWEGIAN
SEAFOOD
COUNCIL

さばセミナー2019

ポール・ツァイ

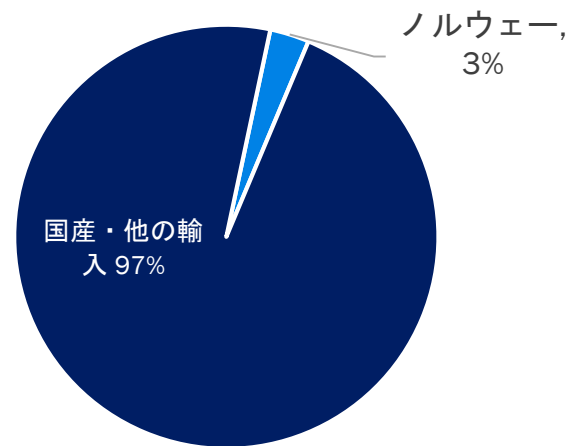
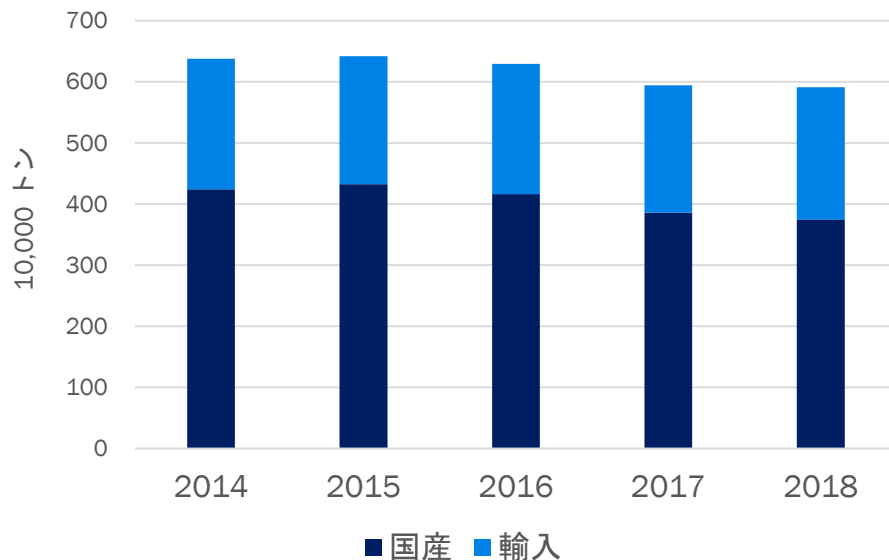
2019/6/6

日本の水産量が減っている

- 2013年と比べて水産量は総合的に7%減った（国産の水産量は12%減った）
- 2018年の水産量の37%は輸入水産

日本水産におけるノルウェー水産の割合

日本の水産量（国産 + 輸入）

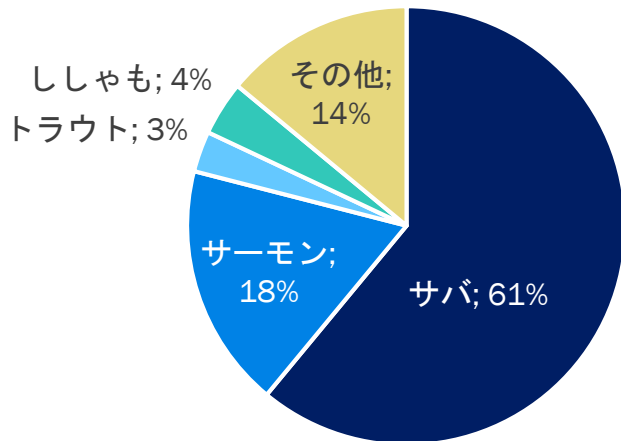


日本の水産マーケット (2018年) 5,900,000 トン
ノルウェー水産 (2018年): 175,000 トン

日本が輸入するノルウェー産水産物のうち6割はさば

2018年、日本は約175,000トン（製品ベース）の水産物をノルウェーから輸入(約1,000億円相当).
うち、さばの輸入量は60%を占める（輸入額シェア：34%）。

日本のノルウェー水産物輸入(2018年)




輸入量 (2018) *: 175,000 MT

* 製品ベース

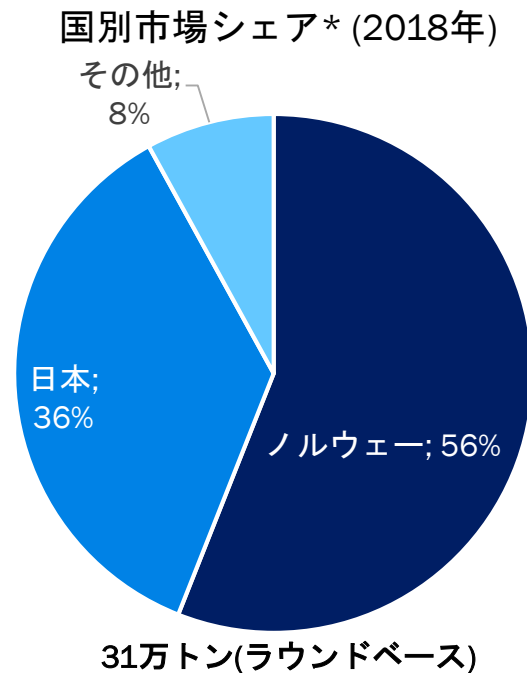
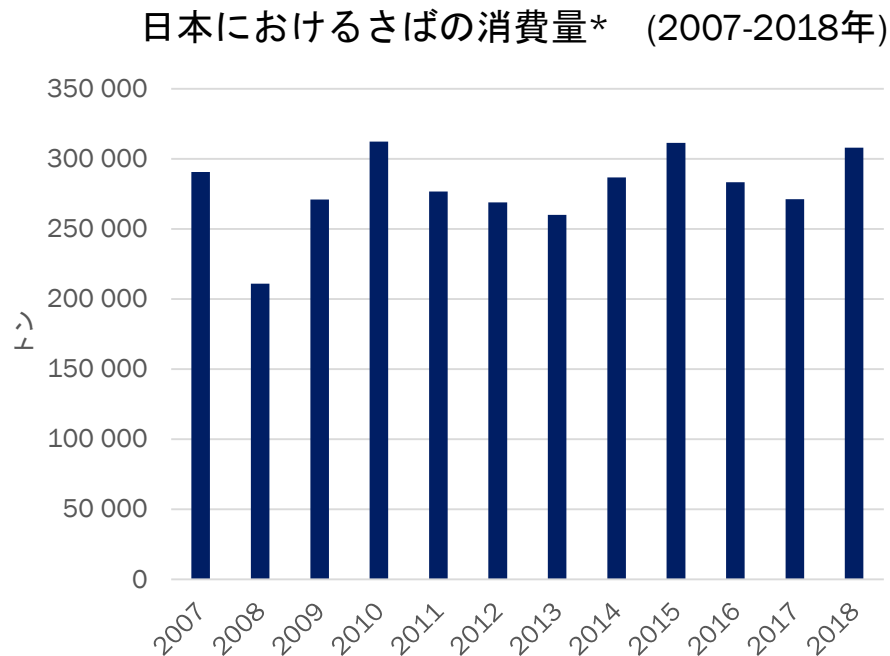
さばの消費（消費者向け）

さばの消費(2018)



ノルウェー産は国産のシェアを上回る

- この10年間、さばの消費は横ばい。魚の消費は下がっているが、さばの消費は比較的安定



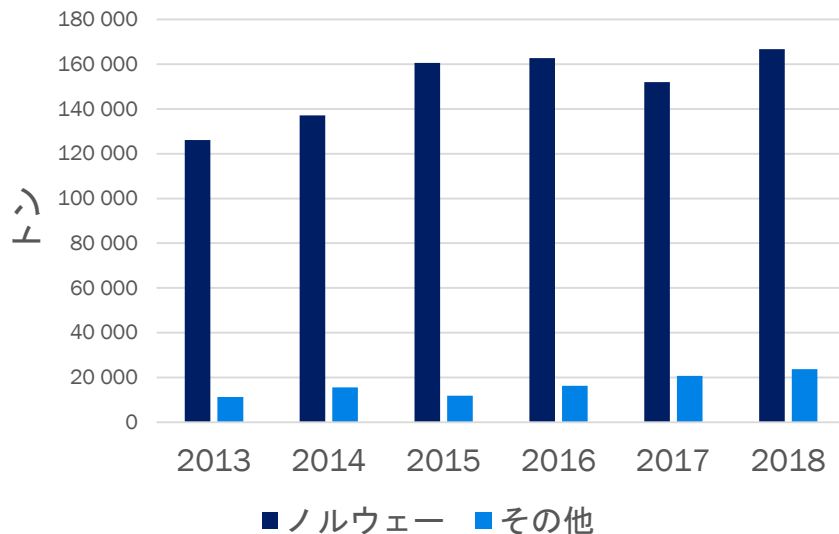
*消費者マーケット、フィッシュミールは含まれてない

さばセミナー2019

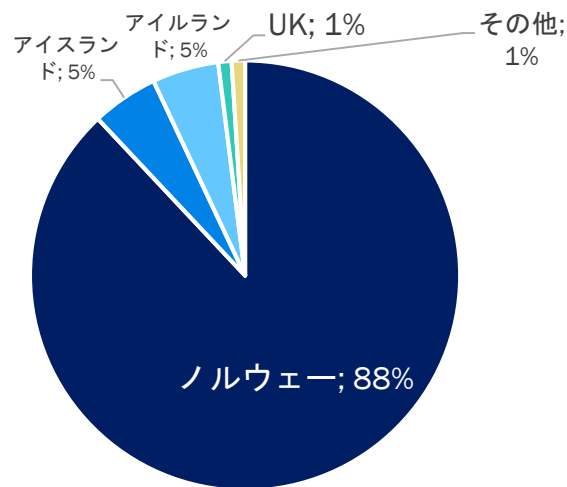
輸入さばの約90%はノルウェー産

- ◆ 2015年以降ノルウェーさばの輸入量は安定している
- ◆ 輸入さばの全体輸入量において、ノルウェー産は9割を占める

さばの輸入量* (2013年-2018年)



さばの輸入 (国別)

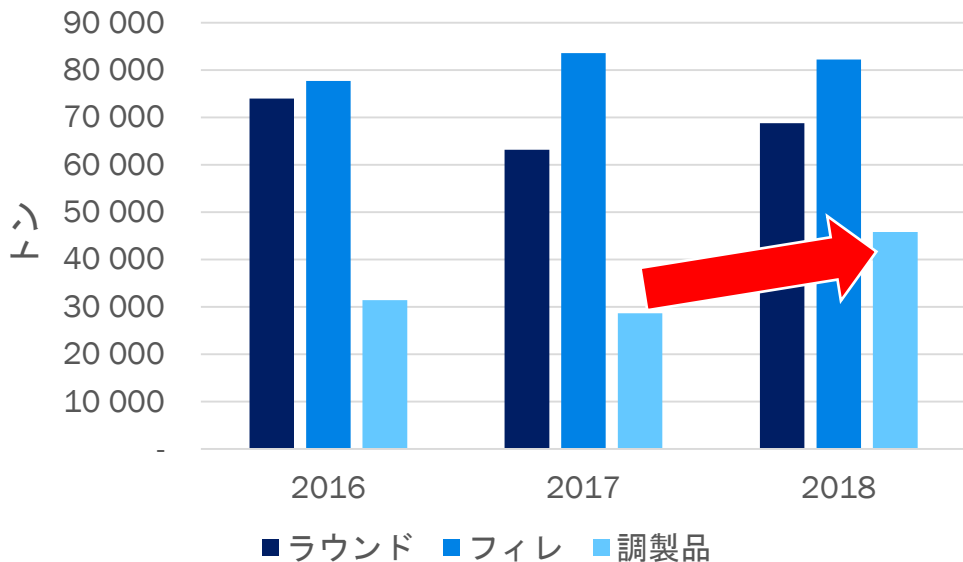


2018年輸入量 : 196,000 トン

* ラウンド、フィレ、調製品の合計
さばセミナー2019

さば調製品の輸入は60%を増えた

輸入サバ（ラウンドベース）



日本産さば、
タイで加工

さば缶



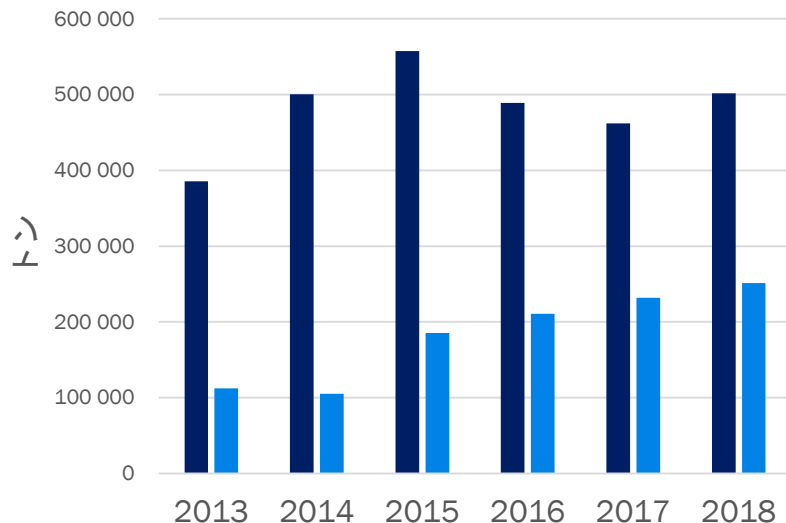
中国や東南アジア
で加工されたノ
ルウェーさばの
製品

さばの塩焼き

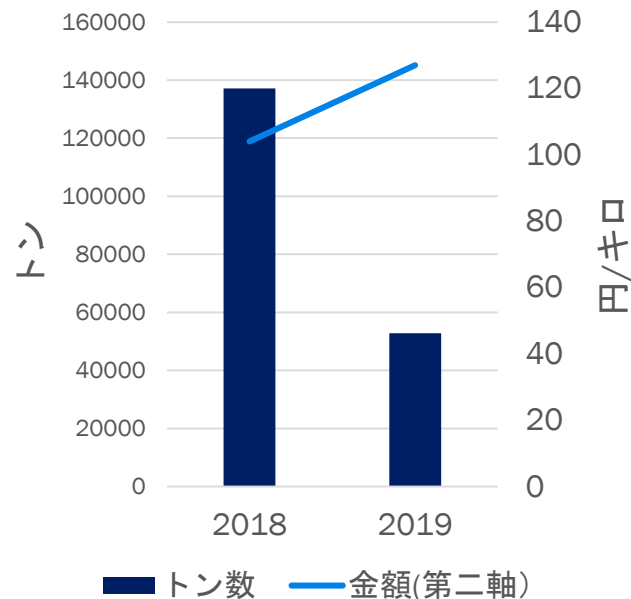
水揚げは横ばいだが、輸出は増えている

- 海外のデマンドは高かった
- 2019年から国内のデマンドが増えてきた

国内さば水揚げ量、輸出



日本のサバ輸出（1-4月）



ブランドサバが増えている

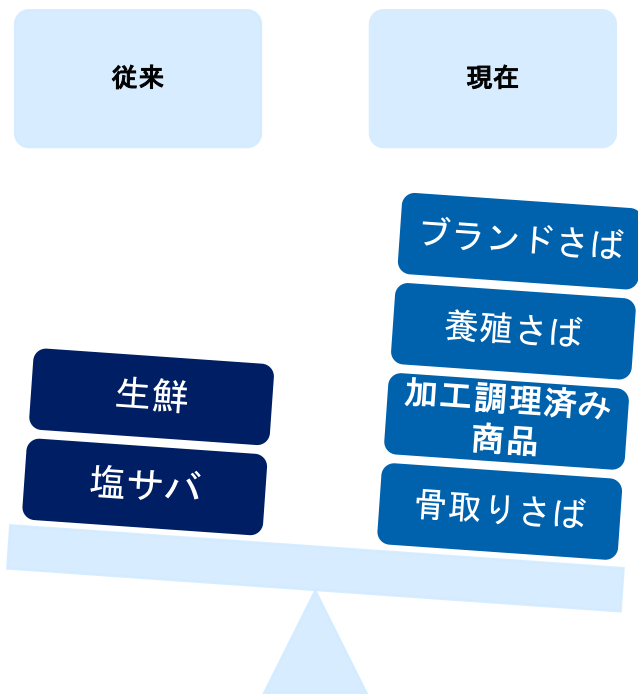
全国の養殖サバ生産：
約400トン



養殖サバ刺身
一般のサバより5倍以上のお値段



トレンド：ブランドや付加価値のさば商品の増加



ブランドさば：
銚子極上さば
(700グラム以上)



骨取りさば



加工調理済み商品

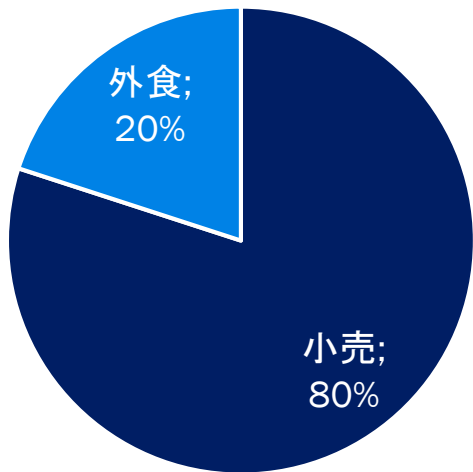
■ 付加価値商品の多くでノルウェーサバが使用されている

ノルウェー産のさばは主に小売での販売

- ◆ 近年、和食レストランや居酒屋も国産に代わりノルウェー産のさばを使用
- ◆ オンラインストアもさば製品を提供している



さば専門店でノルウェーさばを使用



ノルウェー産さばコーナー



皆さん、おつかれサバです。

ご清聴ありがとうございました。

情報の出所：財務省貿易統計, 農林水産省, 水産通信社