

NORWEGIAN
SEAFOOD
COUNCIL

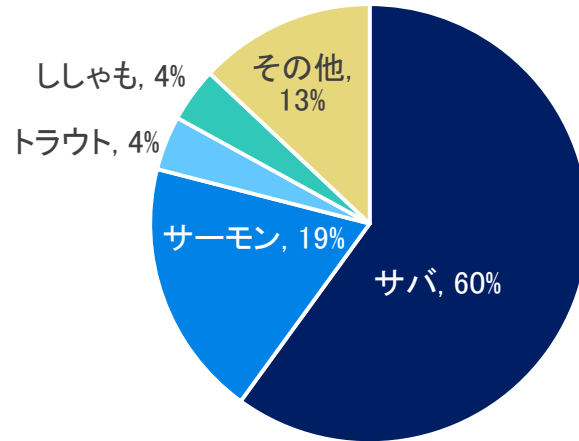
さばセミナー2018

プロマーコンサルティング
ポール・ツァイ

日本が輸入するノルウェー産水産物のうち6割はさば

2017年、日本は約174,868トン(製品ベース)の水産物をノルウェーから輸入(約1,000億円相当)。うち、さばの輸入量は60%を占める(輸入額シェア:32%)。

日本のノルウェー水産物輸入(2017年)



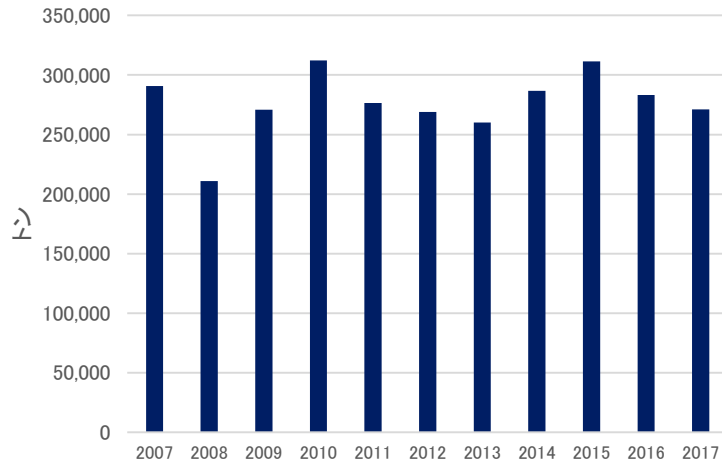
輸入量 (2017) *: 174,868 MT

* 製品ベース

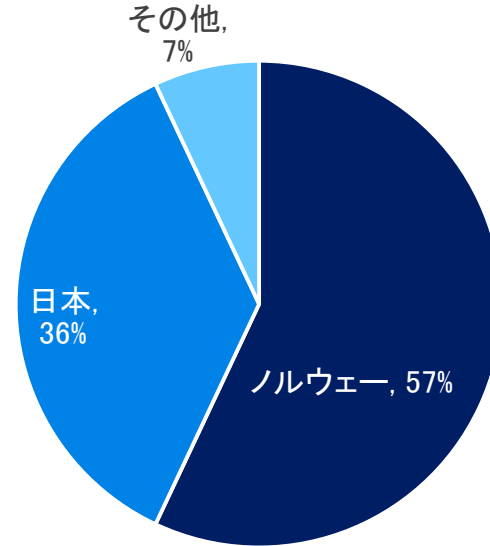
ノルウェー産は国産のシェアを上回る

- ◆ この10年間、さばの消費は横ばい。魚の消費は下がっているが、さばの消費は比較的安定
- ◆ ラウンドベースにおいて、ノルウェー産さばは国内シェアの約57% (約15万トン)を占める

日本におけるさばの消費量 (2013-2017年)



国別市場シェア (2017年)

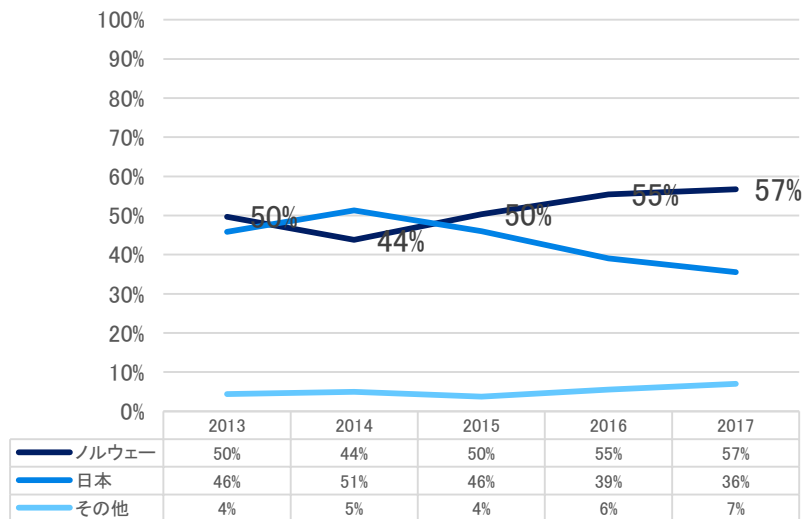


27万トン(ラウンドベース)

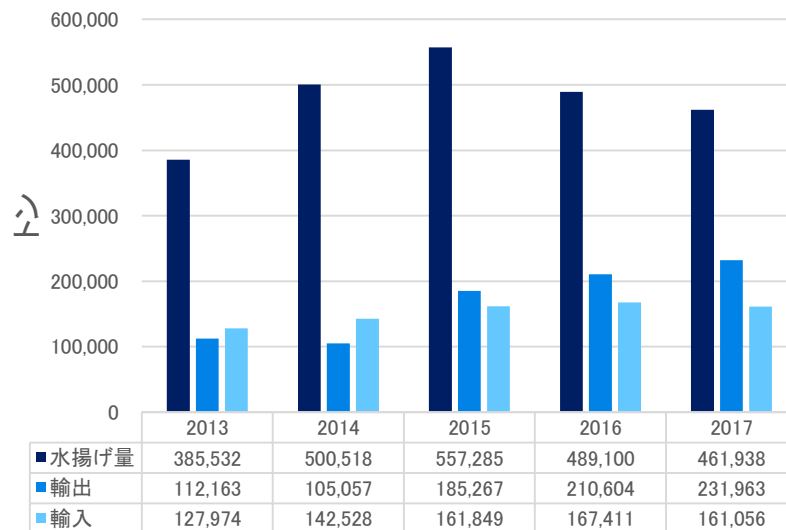
ノルウェー産のさばのシェアは近年上昇傾向

- ◆ 2014年以来、ノルウェー産さばのシェアは上昇基調
- ◆ その他の国も、2014年のシェア4%から2017年には7%に上がった
- ◆ 国産: 大きいサイズのさばの漁獲量が減ったため、2014年から2017年にかけて輸出量が倍になった

市場シェア (2013年-2017年)



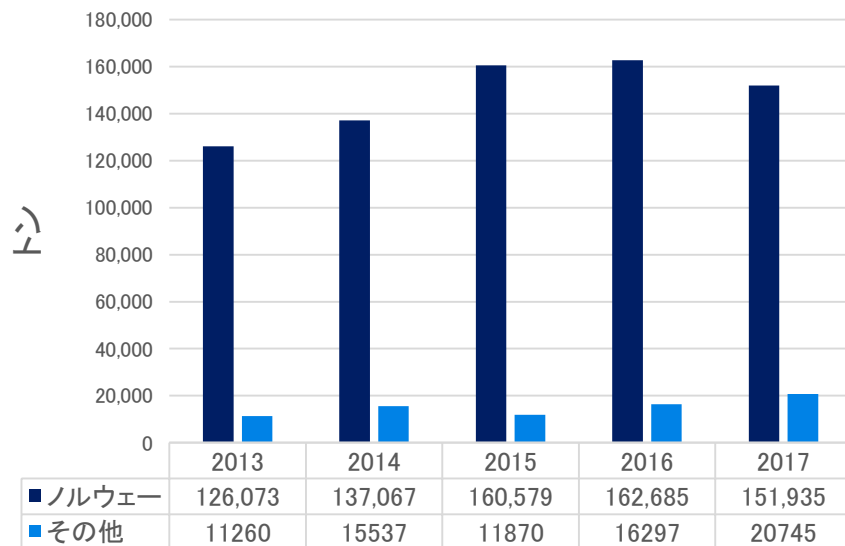
国内さば水揚げ量、輸出、輸入(2013年-2017年)



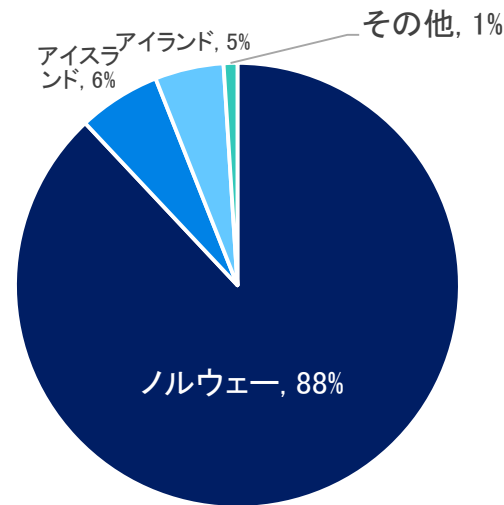
輸入さばの約90%はノルウェー産

- ◆ 輸入さばの全体輸入量において、ノルウェー産は9割を占める
- ◆ 過去2年間、アイスランド及びアイルランドの輸入量は増加傾向
 - ーアイスランド(2015年:4,000トン、2017年:9,000トン)
 - ーアイルランド(2015年:3,000トン、2017年:8,000トン)

さばの輸入量* (2013年-2017年)



輸入国のシェア(2017年)



輸入量*: 172,680 MT (ラウンド計算)

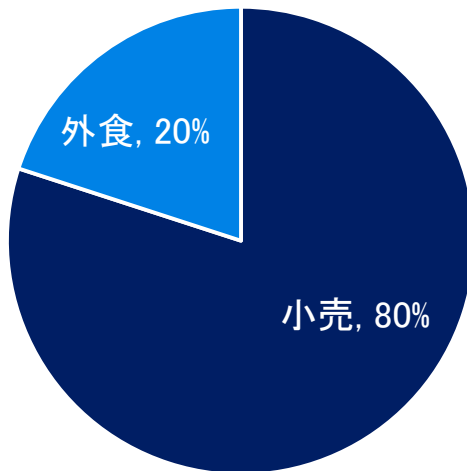
* ラウンド、フィレ、調製品の合計

ノルウェー産のさばは主に小売での販売

- ◆ 近年、和食レストランや居酒屋も国産に代わりノルウェー産のさばを使用
- ◆ オンラインストアもさばを提供している



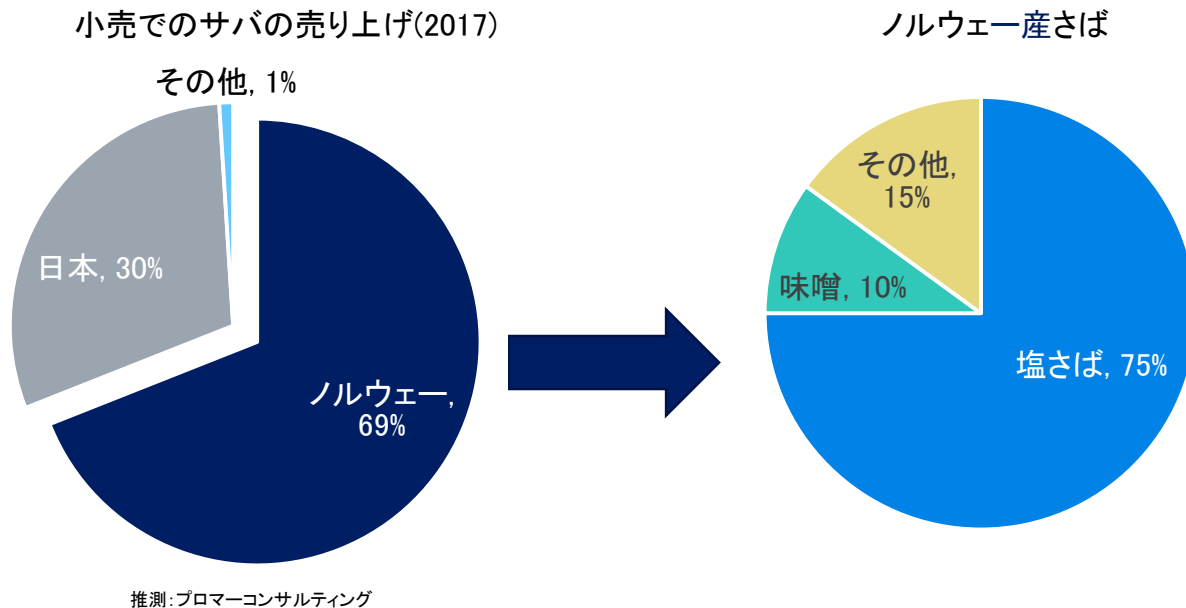
大手和食チェーン店はノルウェー産のさばを使用



ノルウェー産さばコーナー

小売の主なさば製品はノルウェー産

- ◆ 小売ではノルウェー産のさばが約7割のシェアを占める



人気のさば商品 — 食べやすい・調理しやすい

骨取り(塩さば、味噌など)



食べやすい

切り身 (塩さば)



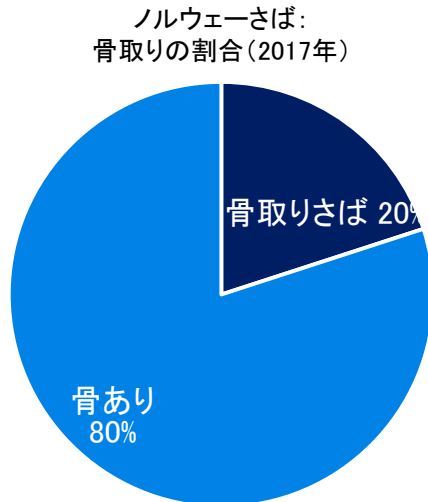
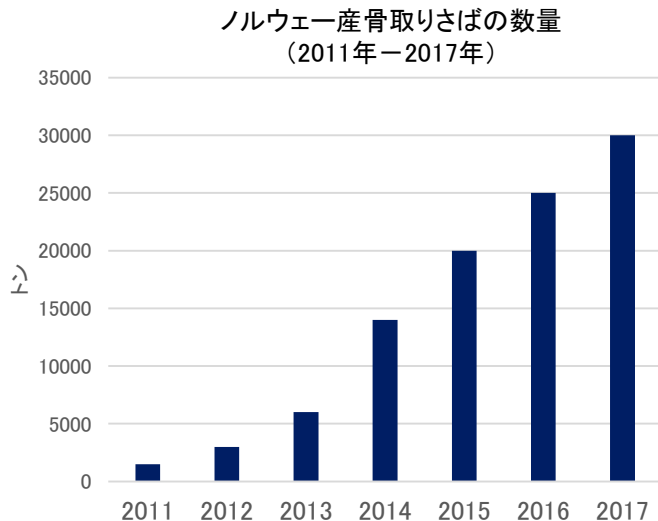
調理しやすい

真空パック(味噌、その他の味)



骨取りさば

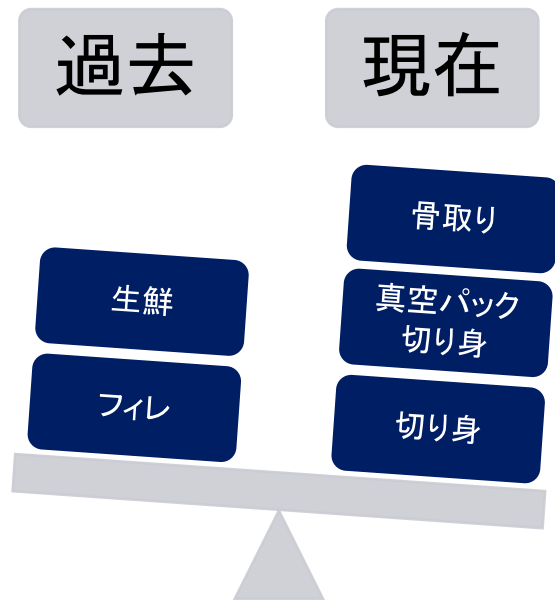
◆ 骨取りさばの需要は増加傾向



販売ターゲット
子供
高齢者
病院
食堂(企業・学校)
弁当

日本さば市場の未来

- ◆ 付加価値商品が増える



今後のトレンド - 便利・使いやすいさば



真空パック骨取りさば？



冷凍フィレ？



新しい味？



燻製？



皆さん、おつかれサバです。

ご清聴ありがとうございました。

情報の出所：

財務省貿易統計

農林水産省

プロマーコンサルティング